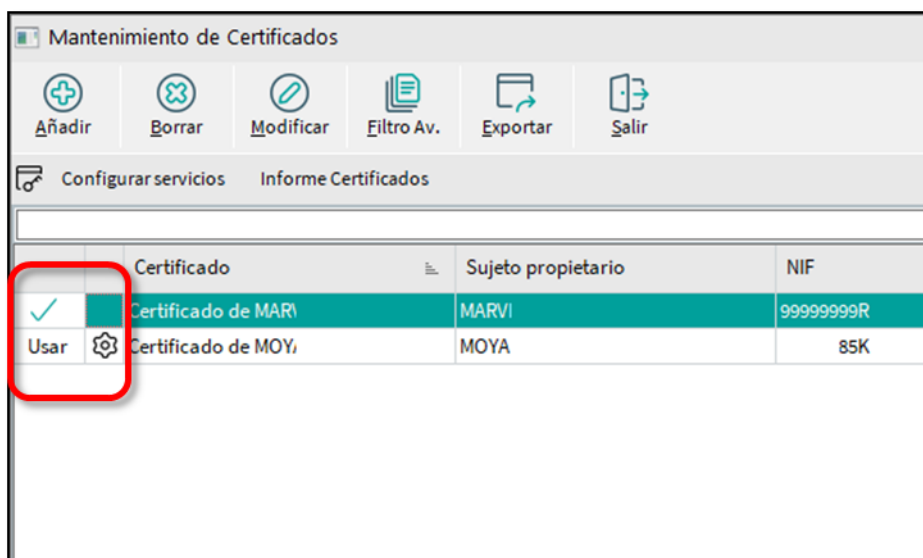


## CertiFácil

CertiFácil es la nueva herramienta de Microdata que permite el uso y gestión fácil de los certificados instalados en el despacho. Una vez contratado, con CertiFácil no necesita tener todos los certificados instalados en su navegador y evitará el tedioso proceso de seleccionar un certificado concreto para su uso.

### 1. Mantenimiento de Certificados desde Micro.

Al contratar la licencia de CertiFácil, cuando desde Micro acceda a *Mantenimientos* → *Certificados digitales*, aparecen a la izquierda del certificado 2 columnas nuevas.

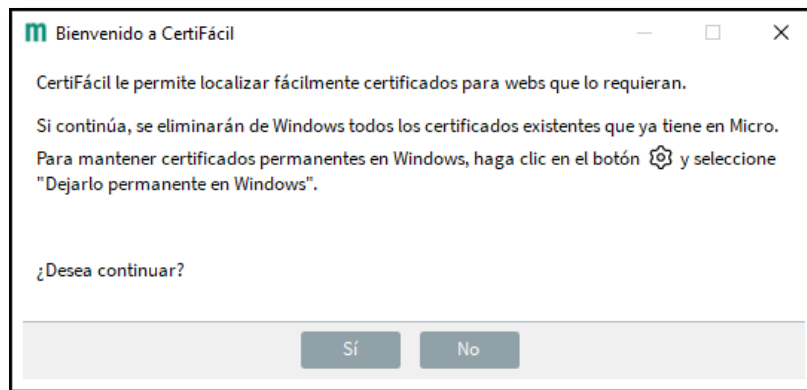


	Certificado	Sujeto propietario	NIF
✓	Certificado de MARVI	MARVI	99999999R
Usar	Certificado de MOYA	MOYA	85K

Desde esta pantalla puede localizar muy fácilmente cualquier certificado a través de la barra de búsqueda.

Una vez localizado, la primera columna contiene el botón '**Usar**', que le permite seleccionarlo para que pueda usarse desde el navegador.

La primera vez que utilice la opción de usar, aparecerá la siguiente ventana:

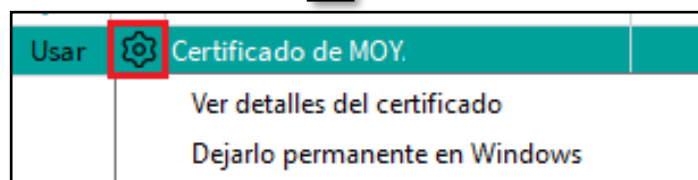


Al pulsar 'Sí' se activará el módulo CertiFácil. Esta acción eliminará de su navegador todos los certificados instalados que coincidan con los incluidos en Micro, quedando instalado únicamente el que se acaba de seleccionar (identificado con un tic verde), y estará operativo hasta que se use otro o se cierren todas las aplicaciones de Microdata.

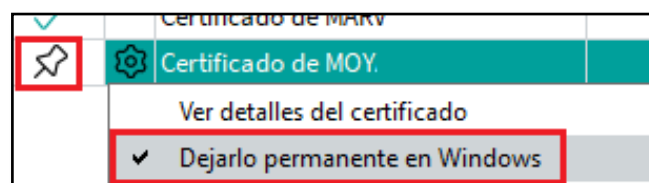
	Certificado	Sujeto propietario
✓	Certificado de MARVI	MARVI
Usar [icono de configuración]	Certificado de MOYI	MOYA

A partir de ahora, cada vez que necesite usar un certificado deberá acceder a CertiFácil, bien desde micro y/o desde nuestro Agente Microdata.

La segunda columna nueva tiene el botón [icono de configuración], que al ser pulsado ofrece 2 opciones:



- **Ver detalles certificado:** muestra la información del certificado.
- **Dejarlo permanente en Windows:** permite que el usuario, pueda dejar algún certificado permanentemente en Windows. En caso de utilizarse, dicho certificado se mostrará con una chincheta.




# microdata

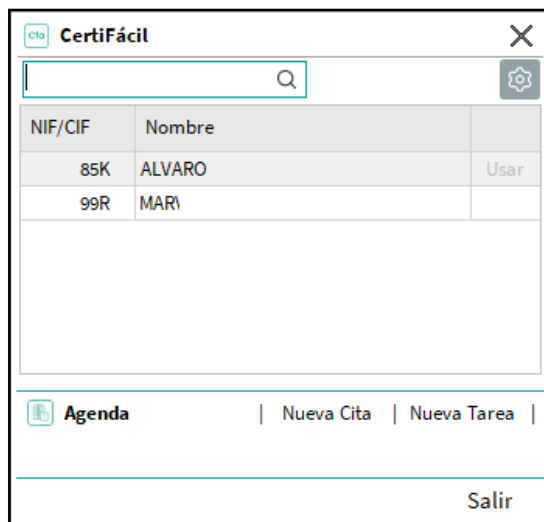
## 2. Agente Microdata

Los clientes que contraten el módulo CertiFácil, tendrán actualizado el Agente de la agenda, el cual incluye la gestión de certificados, para su uso en los navegadores.


Esto permite que cada usuario, sin necesidad de acceder a Micro, pueda hacer uso de los certificados que necesite.



Desde el icono de la agenda, abierto automáticamente al ejecutar cualquier aplicación de Microdata, podemos abrir el nuevo agente.



Además de las funciones habituales de la agenda, están disponibles las mismas funcionalidades de CertiFácil.

Desde el icono  se puede acceder al mantenimiento de certificados, para realizar cualquier tipo de configuración.

## 3. Permisos de certificados

El módulo de certificados cuenta con su propio sistema de permisos, para poder limitar a los usuarios de micro, el uso de los mismos.

### 3.1 Permisos por defecto

Desde lo permisos de Micro, se puede configurar, por defecto, el permiso para los certificados para usuarios y grupos.



950 268 000



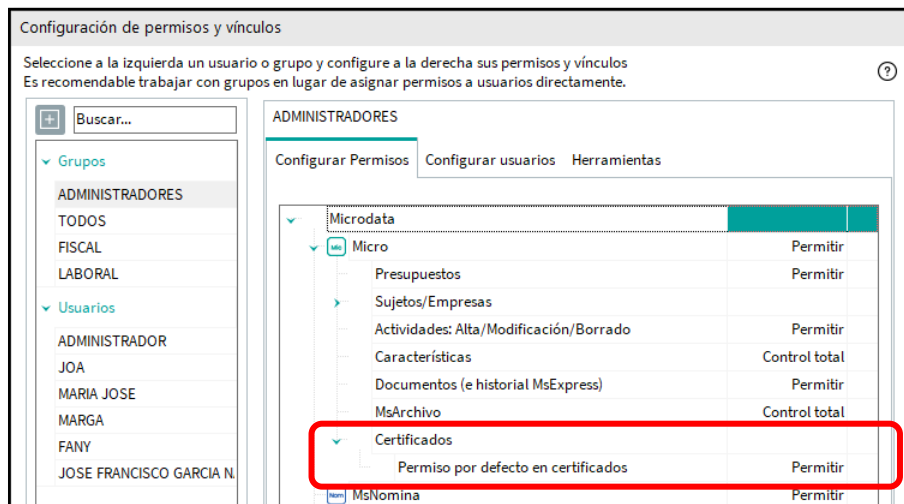
desarrollo@microdata.es




microdata.es

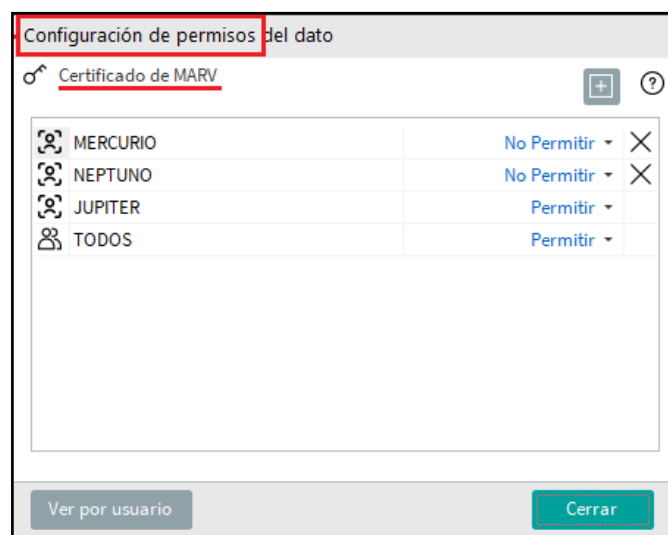
**IMPORTANTE:** por razones de seguridad todos los usuarios de Micro (salvo administradores) tienen bloqueado el uso de los certificados. Para permitir su uso hay dos opciones:

1. Dar permiso por defecto 'Permitir' al grupo/s o usuario/s que considere, para que pueda usar todos los certificados (ver siguiente figura del punto 3.1).
2. Desde el mantenimiento de certificados, en aquellos certificados que nos interese, habilitar el permiso de uso en los usuarios que consideremos (ver punto 3.2).



### 3.2 Permisos específicos por certificado

Desde el botón de permisos , se puede determinar la configuración específica de permisos para el certificado enfocado en ese momento el permiso o no para cada usuario o grupo de usuarios.

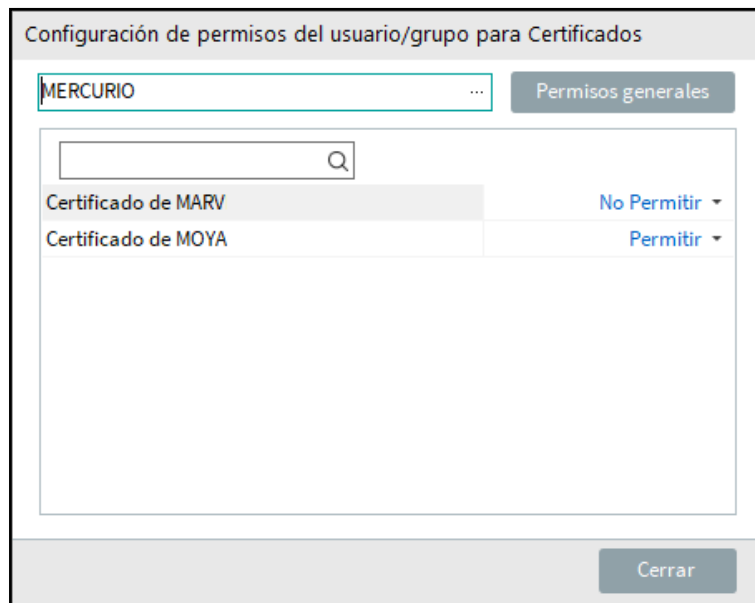


A través de los permisos de micro, para cada certificado ya tiene asignado el permiso por defecto. Al editarlo, se puede, por usuario/grupo permitir o no el uso del mismo.

# microdata



La asignación de permisos de uso, también se puede hacer invirtiendo la condición. Pulsar el botón **“Ver por usuario”**.



Por cada usuario o grupo de usuarios, se puede determinar cada uno de los certificados el permiso.

Para más información sobre el uso del sistema de permisos puede leer el siguiente manual:

[www.microdata.es/archivos/manuales/micro/Manual\\_Sistema\\_de\\_Permisos.pdf](http://www.microdata.es/archivos/manuales/micro/Manual_Sistema_de_Permisos.pdf)



950 268 000



desarrollo@microdata.es



microdata.es