

REDUCCIÓN DE LA JORNADA LABORAL

De 40 a **37,5** horas a la semana

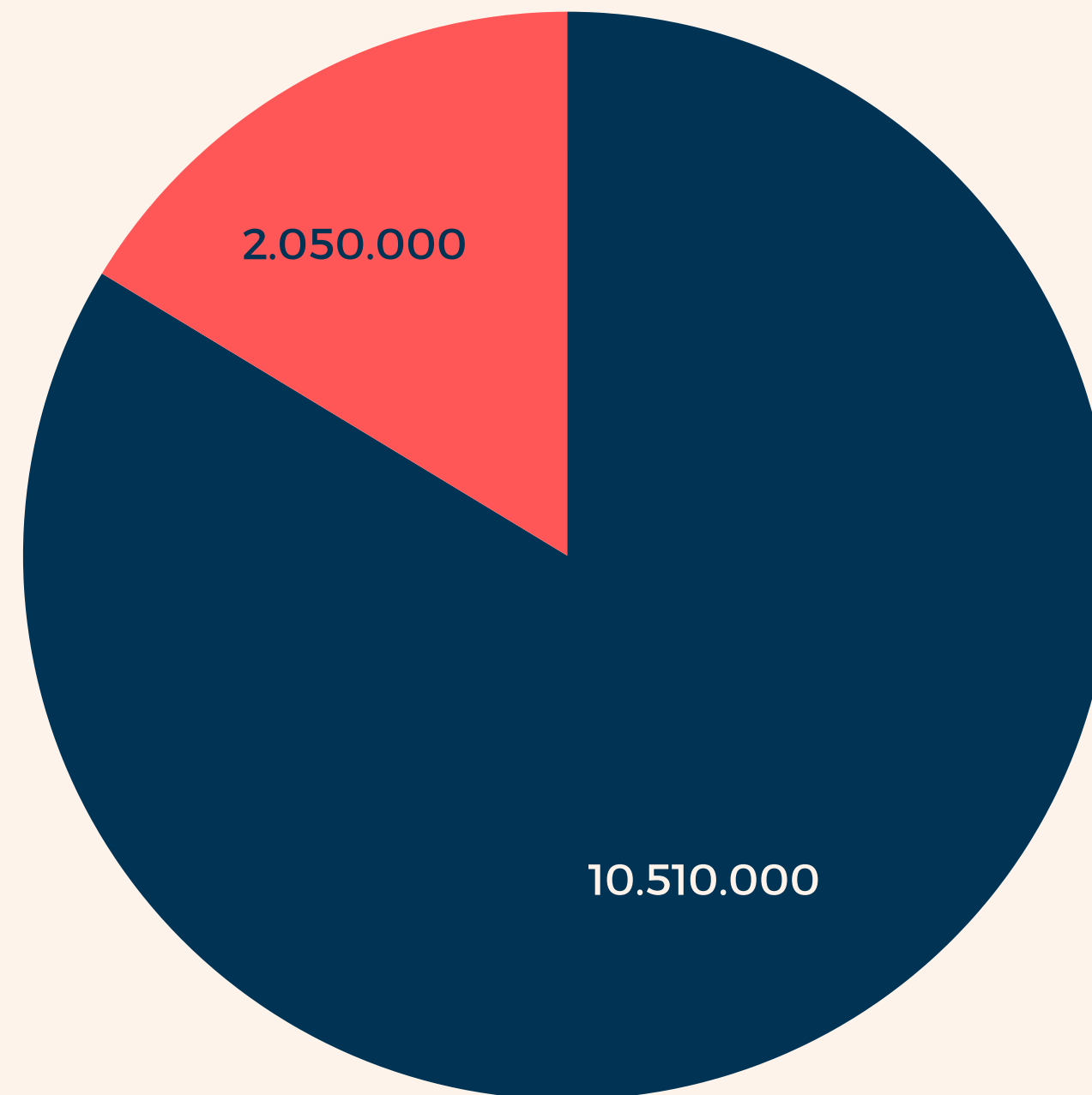


GOBIERNO
DE ESPAÑA

VICEPRESIDENCIA
SEGUNDA DEL GOBIERNO
MINISTERIO
DE TRABAJO
Y ECONOMÍA SOCIAL

La reducción de la jornada beneficiará a un total de 12,5 millones de trabajadores del sector privado, 10,5 millones de trabajadores a tiempo completo y 2 millones de trabajadores a tiempo parcial

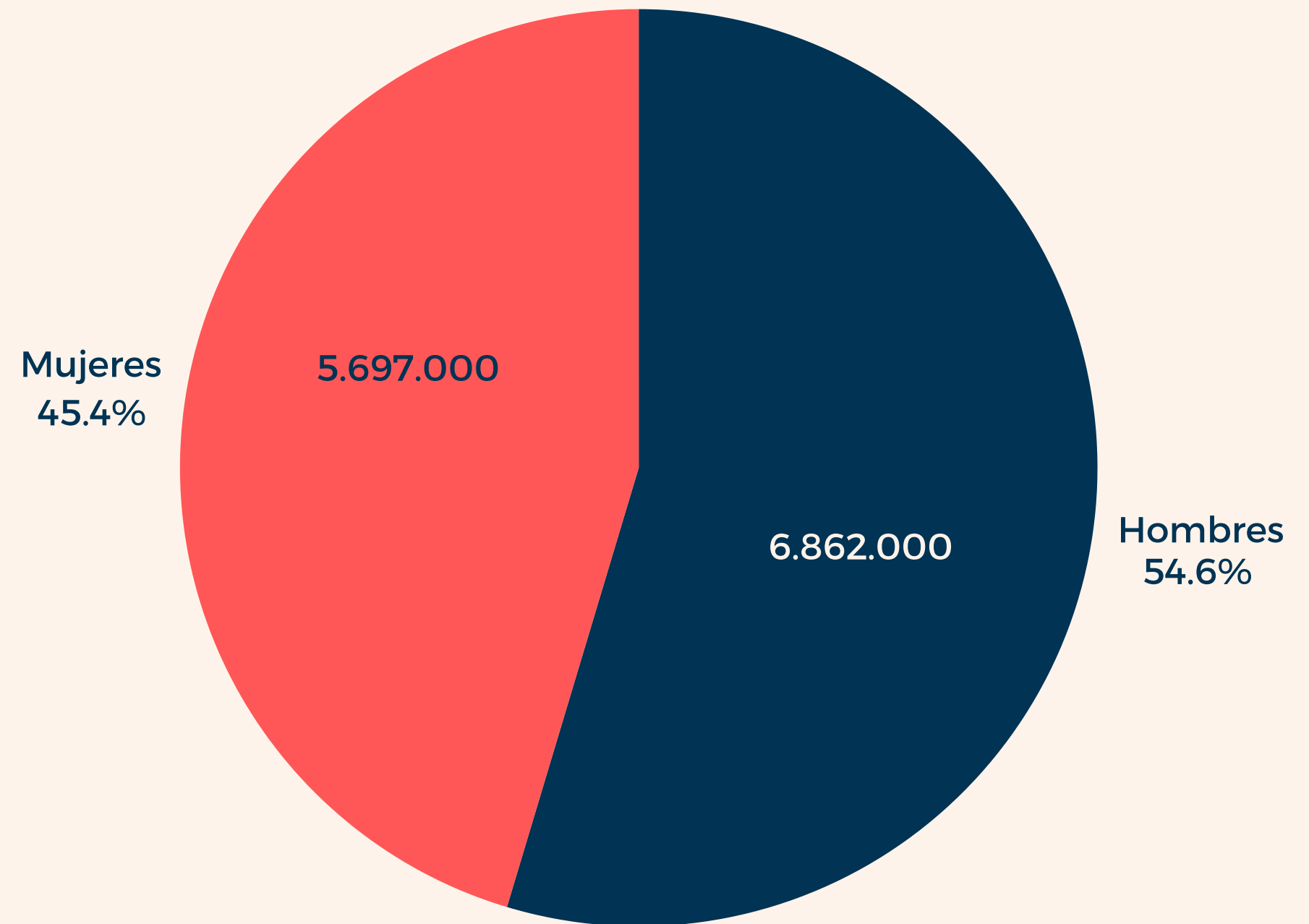
Jornada a tiempo completo
16.3%



Jornada a tiempo parcial
83.7%

Beneficiarios de la reducción media de la jornada
Fuente: INE. Encuesta Población Activa. Año 2023

La reducción de la jornada legal a 37,5 horas semanales beneficiará a 6,8 millones de hombres y 5,7 millones de mujeres



Beneficiarios de la reducción media de la jornada
Fuente: INE. Encuesta Población Activa. Año 2023



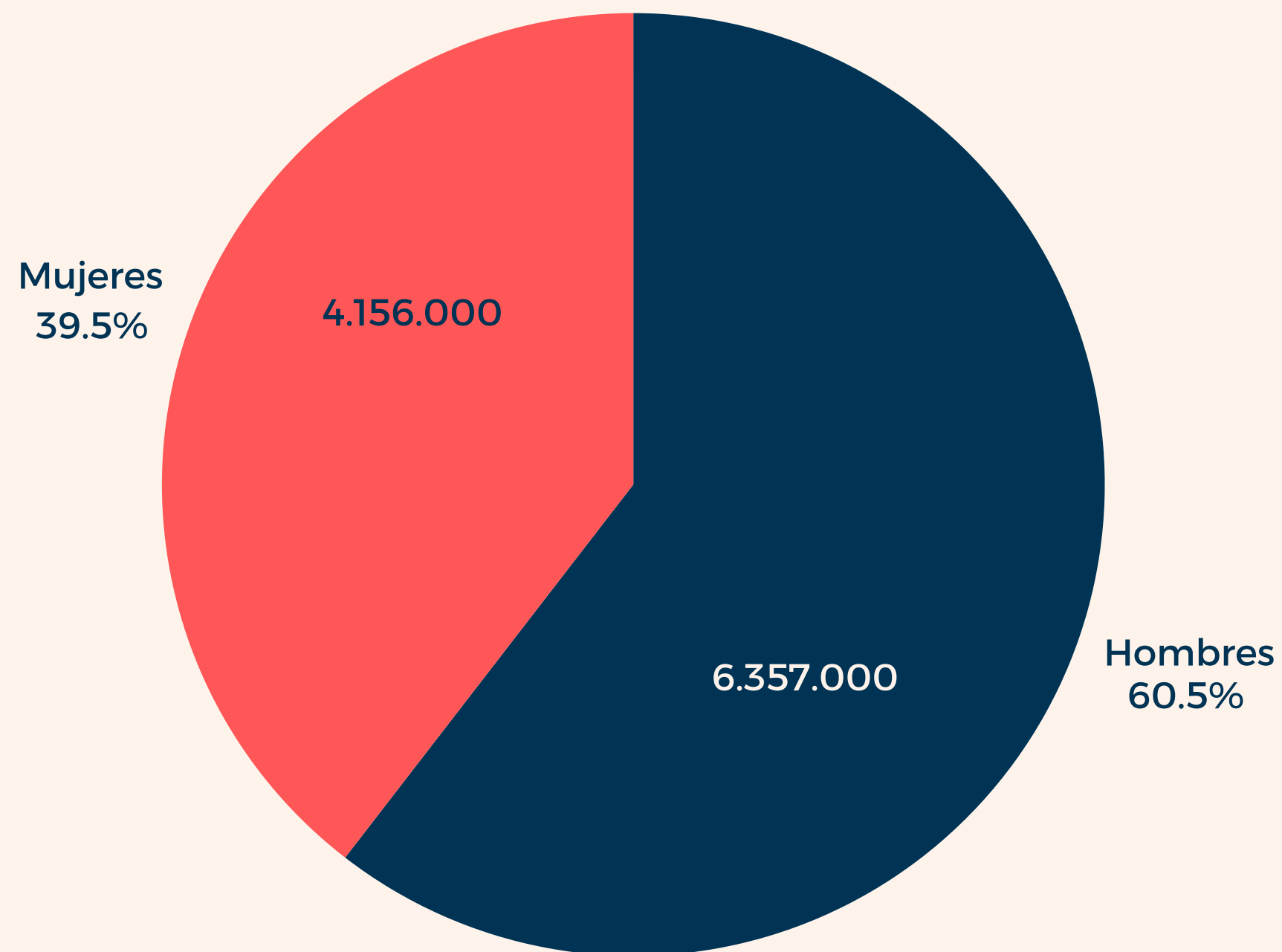
GOBIERNO
DE ESPAÑA

VICEPRESIDENCIA
SEGUNDA DEL GOBIERNO

MINISTERIO
DE TRABAJO
Y ECONOMÍA SOCIAL

De los 10,5 millones de trabajadores a tiempo completo que se beneficiarán de la reducción de la jornada legal a 37,5 horas, el 60,5% son hombres.

Beneficiarios de la reducción media de la jornada
Fuente: INE. Encuesta Población Activa. Año 2023



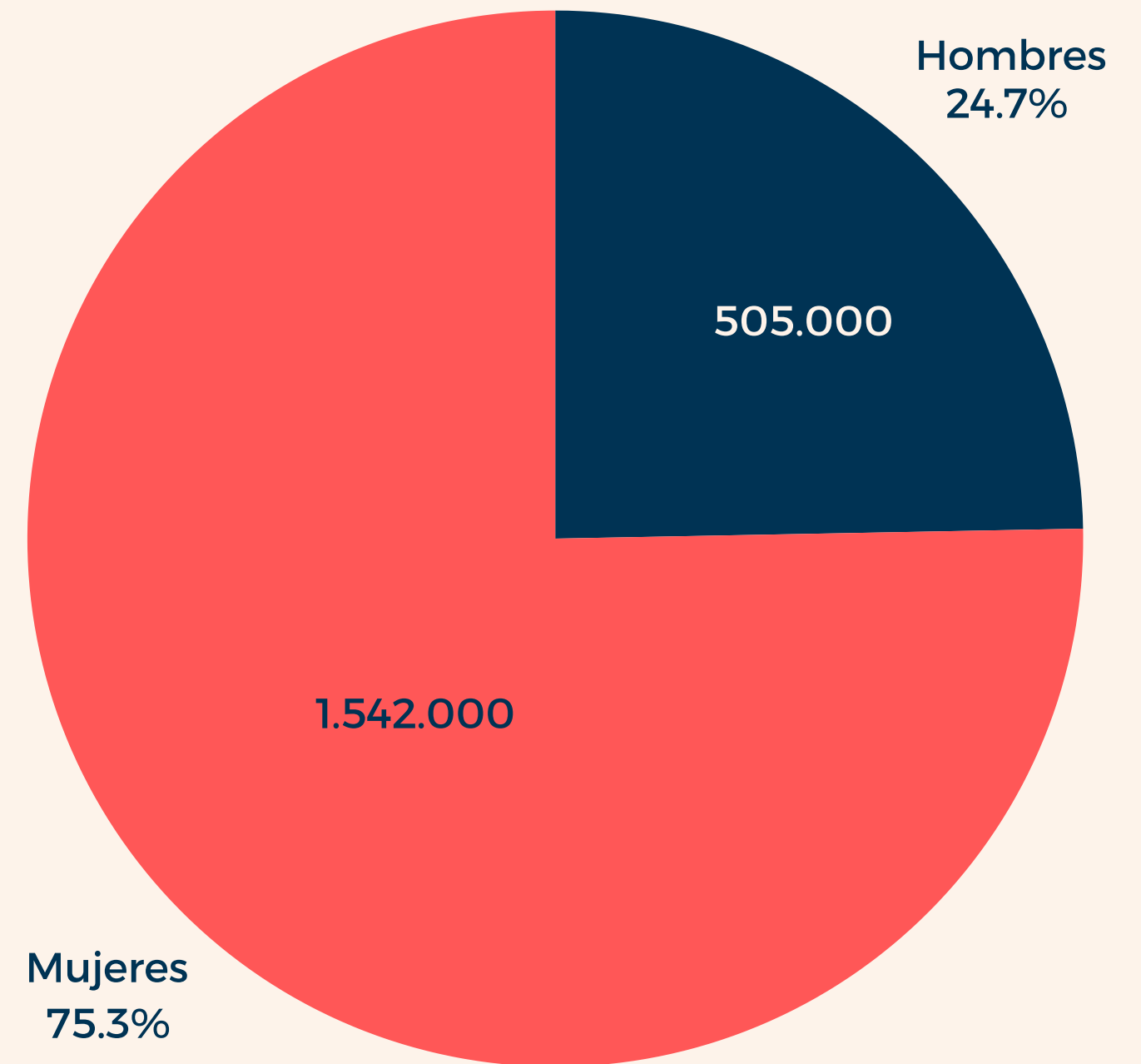
GOBIERNO
DE ESPAÑA

VICEPRESIDENCIA
SEGUNDA DEL GOBIERNO

MINISTERIO
DE TRABAJO
Y ECONOMÍA SOCIAL

De los 2 millones de trabajadores a tiempo parcial que se beneficiarán de la reducción de la jornada legal a 37,5 horas, el 75% son mujeres.

Beneficiarios de la reducción media de la jornada
Fuente: INE. Encuesta Población Activa. Año 2023



GOBIERNO
DE ESPAÑA

VICEPRESIDENCIA
SEGUNDA DEL GOBIERNO

MINISTERIO
DE TRABAJO
Y ECONOMÍA SOCIAL

Más de la mitad de los beneficiarios de la reducción de jornada, el 55%, se concentran en cuatro sectores: Comercio, Industria Manufacturera, Hostelería y Construcción

Número de beneficiarios de la reducción media de la jornada por sector

Fuente: INE. Encuesta Población Activa. Año 2023



En promedio, la reducción de la jornada laboral será del 2,1%, que equivale a 48 minutos por semana.

Reducción media de la jornada por sector hasta las 37,5 horas semanales.

Fuente: Fuente: Ministerio de Trabajo y Economía Social: Estadística de convenios colectivos



GOBIERNO DE ESPAÑA

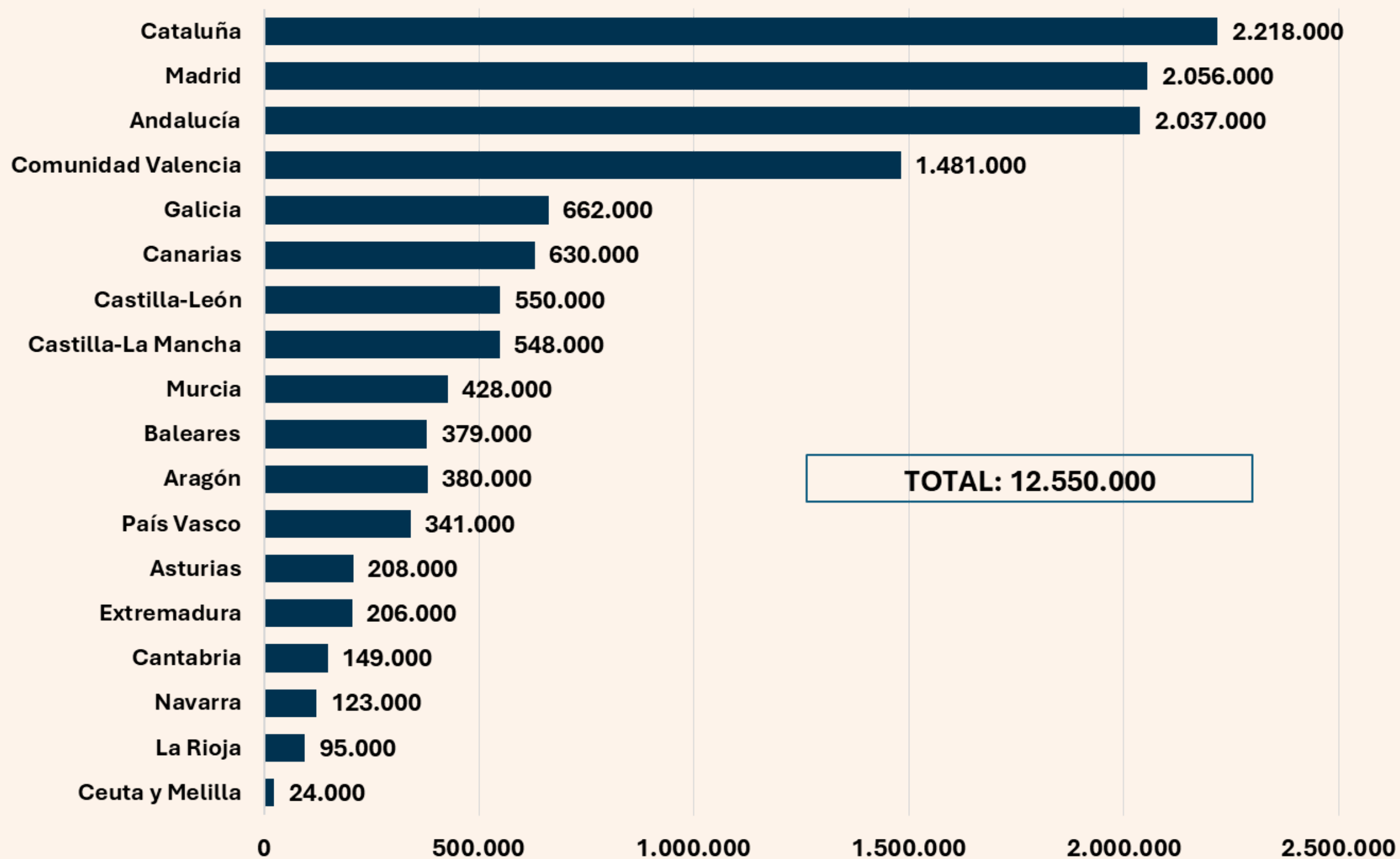
VICEPRESIDENCIA SEGUNDA DEL GOBIERNO

MINISTERIO DE TRABAJO Y ECONOMÍA SOCIAL

Más de 6 millones de trabajadores se benefician de la reducción de la jornada en Cataluña, Madrid y Andalucía.

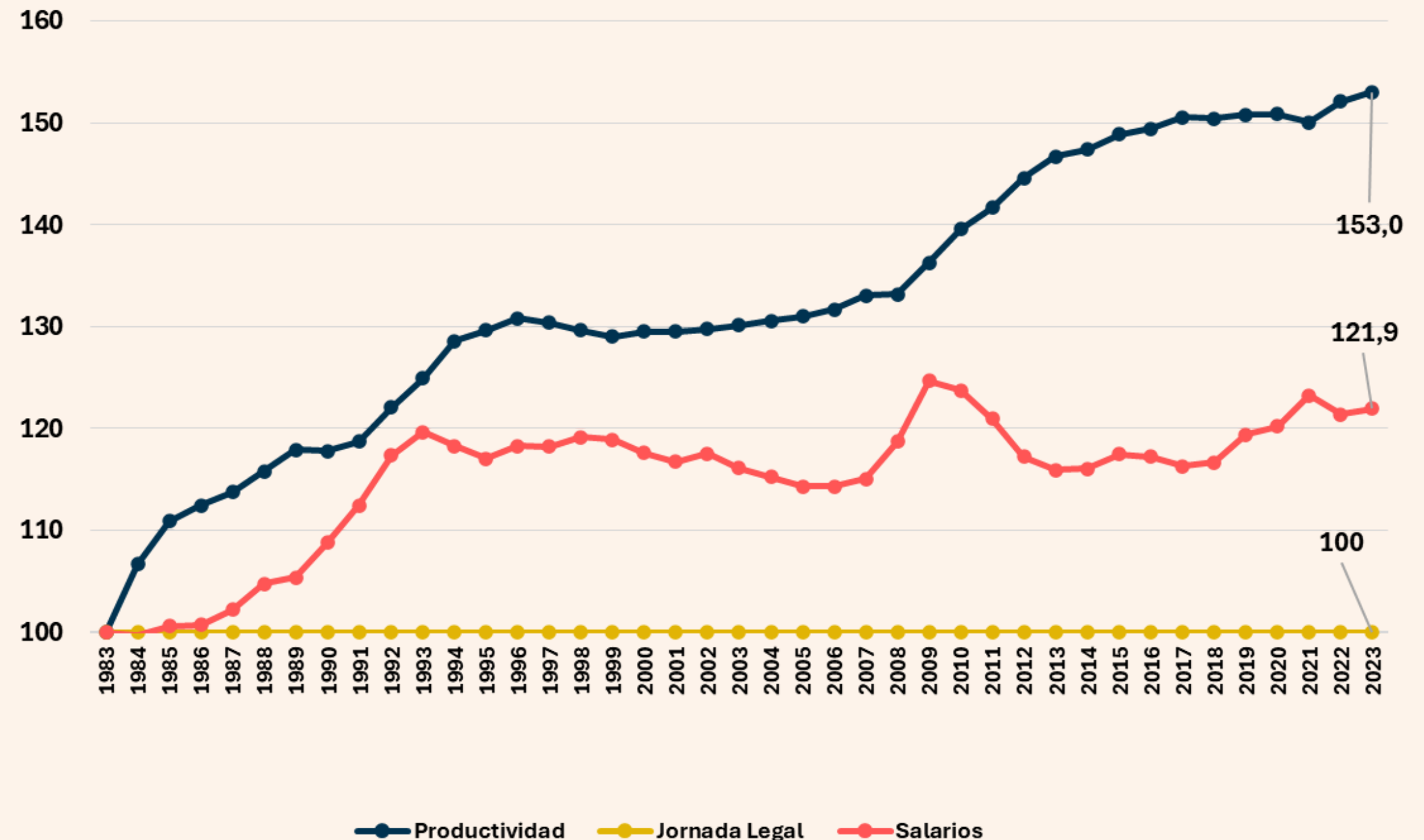
Beneficiarios de la reducción media de la jornada por Comunidad Autónoma.

Fuente: INE. Encuesta Población Activa. Año 2023



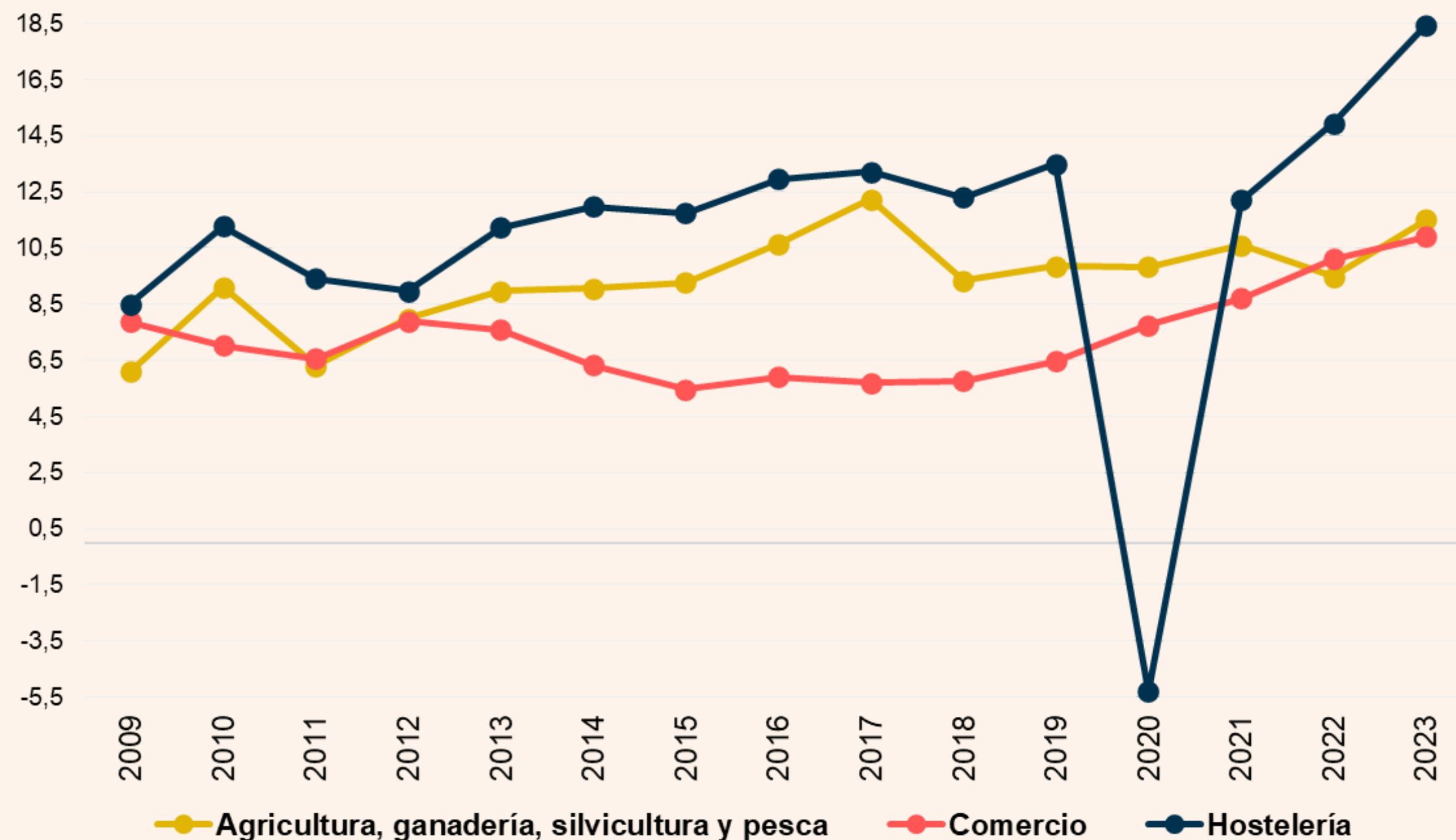
Desde el año 1983 la productividad real por hora trabajada aumentó en España un 53% mientras que los salarios reales solo lo hicieron un 22%. La jornada laboral máxima se ha mantenido inalterada desde entonces.

Evolución de la productividad, los salarios y la jornada legal.
Fuente: AMECO



El crecimiento de los márgenes en los sectores de Agricultura, Comercio y Hostelería está muy por encima de la media. De 2009 a 2023, los márgenes sobre ventas crecen un 89% en Agricultura; un 39% en Comercio; y un 117,3% en Hostelería.

Evolución de los márgenes empresariales sobre ventas por sector. 2009-2023
Fuente: Observatorio de Márgenes Empresariales con datos de la Agencia Tributaria (IVA)



REDUCCIÓN DE LA JORNADA LABORAL

De 40 a **37,5** horas a la semana



GOBIERNO
DE ESPAÑA

VICEPRESIDENCIA
SEGUNDA DEL GOBIERNO
MINISTERIO
DE TRABAJO
Y ECONOMÍA SOCIAL